

Hvordan registrere produkt- og tjenestekodene i det nye systemet?

Neste gang du skal oppdatere dine svar i spørreskjemaet vil du bli bedt om å velge produkter og tjenester i AUCS. I figuren under her ser du at vi har knyttet Sellihca koder og AUCS koder sammen. Det kalles mapping.

Figur 1

Products & Services

Please map the product to the one or several proposed AUCS Code, or select another AUCS Code. You can also select keywords if exist.

Sellihca Code

1.15.9 Cable / Line Joints and Fittings (High and Low Voltage) Edit

Proposed AUCS Codes

Select	AUCS Code	Keyword	Mapped
<input type="checkbox"/>	3.7.6 Underground Cable Joints, Terminations & Jointing Materials - Below 1kV		▼
<input type="checkbox"/>	3.7.7 Underground Cable Joints, Terminations & Jointing Materials - 1kV to 19kV		▼
<input type="checkbox"/>	3.7.8 Underground Cable Joints, Terminations & Jointing Materials - 20kV to 99kV		▼
<input type="checkbox"/>	3.7.9 Underground Cable Joints, Terminations & Jointing Materials - 100kV to 199kV		▼
<input type="checkbox"/>	3.7.10 Underground Cable Joints, Terminations & Jointing Materials - 200kV & Above		▼
			Add New

Skip Save

Det betyr at vi på bakgrunn av dine nåværende valg av Sellihca koder foreslår noen relevante AUCS koder som du kan velge mellom. Du kan gjerne velge flere av våre forslag, eller du kan velge noen helt andre etter eget ønske. Men for hver Sellihca kode må du minst velge en AUCS kode. Vi oppfordrer deg til å overveie dine valg nøye, og ikke helgardere dersom det ikke er nødvendig.

Når du har valgt AUCS kode vil du ofte ha mulighet for i tillegg å velge nøkkelord/stikkord. Disse er med på å spesifisere ditt produkt eller din tjeneste for brukerne av Sellihca. Se figuren under.

Figur 2






Products & Services


Please map the product to the one or several proposed AUCS Code, or select another AUCS Code. You can also select keywords if exist.



Sellihca Code

1.15.9 Cable / Line Joints and Fittings (High and Low Voltage)  Edit

Proposed AUCS Codes

Select	AUCS Code	Keyword	Mapped
<input type="checkbox"/>	 3.7.6 Underground Cable Joints, Terminations & Jointing Materials - Below 1kV		
<input type="checkbox"/>	 3.7.7 Underground Cable Joints, Terminations & Jointing Materials - 1kV to 19kV		
<input checked="" type="checkbox"/>	 3.7.8 Underground Cable Joints, Terminations & Jointing Materials - 20kV to 99kV		<input checked="" type="checkbox"/>
Select All			
<input checked="" type="checkbox"/> Joints - 20kV			
<input checked="" type="checkbox"/> Joints - 22kV			
<input checked="" type="checkbox"/> Joints - 25kV			
<input type="checkbox"/> Joints - 33kV			
<input type="checkbox"/> Joints - 38kV			
<input type="checkbox"/> Joints - 66kV			
Close			
<input type="checkbox"/>	 3.7.9 Underground Cable Joints, Terminations & Jointing Materials - 100kV to 199kV		
<input type="checkbox"/>	 3.7.10 Underground Cable Joints, Terminations & Jointing Materials - 200kV & Above		

 Add New

 Skip  Save

Vi anbefaler at du er nøyaktig og grundig i ditt valg av nøkkelord/stikkord.

Du skal også velge tilknyttede AUCS koder når du velger å opprette nye Sellihca koder.

Venlig hilsen

Klaus Kræmer, Product Manager

Sellihca Qualification System